



## Motorwagen und Koffernhänger

### Configurator

*just more.*

Trailer

Services

Technology



## Ihr Motorwagen und Kofferanhänger – individuell zusammengestellt

Mit Hilfe dieser Broschüre erhalten Sie genau den Motorwagen oder Kofferanhänger, der Ihre Anforderungen und Vorstellungen erfüllt – vom Aufbau, über Chassis und Fahrwerk bis hin zum Zubehör. Unser Baukastensystem macht es möglich.

Umseitig finden Sie eine Tabelle mit allen Basiskomponenten eines Motorwagens oder Kofferanhängers sowie optionalen Sonderausstattungen. Diese können Sie gemeinsam mit unserem Außendienstmitarbeiter ausfüllen. Sie kreuzen einfach die Zusatzelemente an, über die der speziell für Sie zusammengestellte Trailer verfügen soll. Ihre Angaben sind die Basis für eine Angebotserstellung.

Zur optimalen Orientierung präsentieren wir Ihnen jede Ausstattung durch zahl-

reiche Abbildungen und Erklärungen im Innenteil der Broschüre. So können Sie sich ein noch besseres Bild von der Vielfalt an Komponenten machen.

Ein Tipp noch: Lassen Sie die Tabelle beim Blättern immer ausgeklappt. So sehen Sie jede Ausstattung inklusive aller Optionen immer auf einen Blick und erleichtern sich die gewünschte Zusammenstellung Ihres Trailers.

Das Schmitz Cargobull Baukastensystem für mehr Flexibilität und Investitionssicherheit – **just more.**

Nutzen Sie auch unsere Serviceangebote zur Optimierung Ihrer Transportaufgaben.

● Basisausstattung ○ Sonderausstattung optional (bitte ankreuzen)

	M.KO	Z.KO	A.KO
1-2. Vorbereitet für fast alle Kühlgerätehersteller	<input type="radio"/>	<input type="radio"/>	<input type="radio"/>
3. Palettenanschlag mit Zirkulationswand	<input type="radio"/>	<input type="radio"/>	<input checked="" type="radio"/>
4. Seitentür (ohne Abbildung)	<input type="radio"/>	<input type="radio"/>	<input type="radio"/>
5. Bodentragfähigkeit 5,5 t	<input checked="" type="radio"/>	<input checked="" type="radio"/>	<input checked="" type="radio"/>
Bodentragfähigkeit 7,1 t	<input type="radio"/>	<input type="radio"/>	<input type="radio"/>
6. Überfahrblech	<input type="radio"/>	<input type="radio"/>	<input type="radio"/>
7. Aluboden (Isolierung serienmäßig)	<input checked="" type="radio"/>	<input checked="" type="radio"/>	<input checked="" type="radio"/>
Stirnwand Rolltor mit innenliegendem Überfahrblech	<input type="radio"/>	<input type="radio"/>	<input type="radio"/>
8. Multi-Temperatur-Ausführung/ Deckenverdampfer	<input type="radio"/>	<input type="radio"/>	<input type="radio"/>
9. Ladungssicherungsschienen	<input type="radio"/>	<input type="radio"/>	<input type="radio"/>
10. Doppelstock-System	<input type="radio"/>	<input type="radio"/>	<input type="radio"/>

	M.KO	Z.KO	A.KO
11. Längstrennwand	<input type="radio"/>	<input type="radio"/>	<input type="radio"/>
12. Gummiauflage/Überfahrnase	<input type="radio"/>	<input type="radio"/>	<input type="radio"/>
13. Trennwand-Vorbereitung	<input type="radio"/>	<input type="radio"/>	<input type="radio"/>
14. Scheuerleiste/zusätzliche Scheuerleisten	<input type="radio"/>	<input type="radio"/>	<input type="radio"/>
15. Türschutzleisten in ganzer Höhe	<input type="radio"/>	<input type="radio"/>	<input type="radio"/>
16. 3 Deckenleuchten innen eingelassen	<input checked="" type="radio"/>	<input checked="" type="radio"/>	<input checked="" type="radio"/>
17. Aufbauackierung Farbe: SCB RAL9010	<input checked="" type="radio"/>	<input checked="" type="radio"/>	<input checked="" type="radio"/>
18. Bodenwanne als 300 mm hohe Alu-Sockelscheuerleiste seitlich und vorne (verschweißt)	<input checked="" type="radio"/>	<input checked="" type="radio"/>	<input checked="" type="radio"/>
19. FERROPLAST® Paneele Seitenwand	<input type="radio"/>	<input type="radio"/>	<input type="radio"/>
○ 65 mm ○ 45 mm ○ 25 mm (nur Baltic)			

	M.KO	Z.KO	A.KO
1-9. Robustes Chassis mit Diagonalstrebe hinten	<input checked="" type="radio"/>	<input checked="" type="radio"/>	<input checked="" type="radio"/>
2. Seitlicher Anfahrerschutz	<input type="radio"/>	<input checked="" type="radio"/>	<input checked="" type="radio"/>
3. Unterfahrerschutz	<input type="radio"/>	<input checked="" type="radio"/>	<input checked="" type="radio"/>
4-5. Regenschutzrollo	<input type="radio"/>	<input type="radio"/>	<input type="radio"/>
6. Verzinkter Hilfsrahmen	<input checked="" type="radio"/>	<input type="radio"/>	<input type="radio"/>
Verzinkt-gebolztes Kurzchassis für selbsttragenden Aufbau	<input type="radio"/>	<input checked="" type="radio"/>	<input checked="" type="radio"/>
7. Für das ganze Radhaus: komplette Anti-Spray-Ausstattung	<input type="radio"/>	<input type="radio"/>	<input type="radio"/>
8. Radhalter für zwei Ersatzräder	<input type="radio"/>	<input type="radio"/>	<input type="radio"/>

	M.KO	Z.KO	A.KO
1. Alufelge	<input type="radio"/>	<input type="radio"/>	<input type="radio"/>
2. ROTOS® Serie mit MRH-Luftfederung	<input checked="" type="radio"/>	<input checked="" type="radio"/>	<input checked="" type="radio"/>
3. ROTOS® Fahrwerk mit 22,5 Zoll innenbelüfteter Scheibenbremse	<input checked="" type="radio"/>	<input checked="" type="radio"/>	<input checked="" type="radio"/>
ROTOS® Schmitz Cargobull Laufwerksystem mit innenbelüfteter Scheibenbremse	<input checked="" type="radio"/>	<input checked="" type="radio"/>	<input checked="" type="radio"/>
4-5. EBS mit Stabilitätsprogramm, RSP (bei Z.KO) bzw. RSS (bei A.KO)	<input checked="" type="radio"/>	<input checked="" type="radio"/>	<input checked="" type="radio"/>
6. Vordere Ein-Punkt-Abstützung (Z.KO)	<input checked="" type="radio"/>	<input type="radio"/>	<input type="radio"/>
7. Hub- u. Senkvorrichtung mit AUTO-RESET-Funktion	<input checked="" type="radio"/>	<input checked="" type="radio"/>	<input checked="" type="radio"/>
8. Scheiben-Bremsbelag-Verschleißanzeiger (Pad-Check)	<input type="radio"/>	<input type="radio"/>	<input type="radio"/>
9. Stützwindwerk hinten	<input checked="" type="radio"/>	<input type="radio"/>	<input type="radio"/>
10. Stahlfelge	<input checked="" type="radio"/>	<input checked="" type="radio"/>	<input checked="" type="radio"/>
11. Zweileitungs-Druckluft Bremsanlage	<input checked="" type="radio"/>	<input checked="" type="radio"/>	<input checked="" type="radio"/>

	M.KO	Z.KO	A.KO
1+6. Monitor mit Rückfahrkamera (M.KO) / Rückfahrkamera (Z.KO/KO)	<input type="radio"/>	<input type="radio"/>	<input type="radio"/>
2. Temperaturschreiber Euroscan	<input type="radio"/>	<input type="radio"/>	<input type="radio"/>
3. Temperaturschreiber TranScan	<input type="radio"/>	<input type="radio"/>	<input type="radio"/>
4. Hubodometer (Kilometerzähler)	<input type="radio"/>	<input type="radio"/>	<input type="radio"/>
5. Fleischhang	<input type="radio"/>	<input type="radio"/>	<input type="radio"/>
7. Ladeboardwand	<input type="radio"/>	<input type="radio"/>	<input type="radio"/>
8. Teleskop-Klemmbalken, beiderseits mit Gummifuß	<input type="radio"/>	<input type="radio"/>	<input type="radio"/>
9-10. Streifenvorhang	<input type="radio"/>	<input type="radio"/>	<input type="radio"/>
11. Palettenkasten	<input type="radio"/>	<input type="radio"/>	<input type="radio"/>
12. ECAS-Bedienung im Aufbau	<input type="radio"/>	<input type="radio"/>	<input type="radio"/>
13. Kunststoff-Werkzeugkasten mit Schubfach	<input type="radio"/>	<input type="radio"/>	<input type="radio"/>
14. Kunststoff-Dieseltank mit Tankdeckel (in Verbindung mit mind. Kühlgerätevorbereitung)	<input type="radio"/>	<input type="radio"/>	<input type="radio"/>
Kunststoff-Dieseltank mit Tankdeckel abschließbar	<input type="radio"/>	<input type="radio"/>	<input type="radio"/>
15. ATP-FRC Zertifikat	<input type="radio"/>	<input type="radio"/>	<input type="radio"/>
16. Stirnwand als Rolltor oder Doppelflügeltür	<input type="radio"/>	<input type="radio"/>	<input type="radio"/>

AUFBAU

CHASSIS

FAHRWERKE

ZUBEHÖR/OPTIONEN



**Flexible Lüftungskanäle für eine optimierte Kühlung im ganzen Trailer, auch geeignet für Doppelstock-Transporte**



**Aluwand mit definiertem Freiraum für die optimale Luftzirkulation am Kühlaggregat**



**Kühlaggregate führender Markenhersteller**

**Der Aufbau aus FERROPLAST® mit Metalldeckschichten: verwindungssteif und leicht bei besten Isolierungs-Eigenschaften, haltbarer gegen äußere Einwirkungen und absolut dampfdiffusionsdicht**



**Verzinktes Chassis: ideal gegen Rost und Steinschlag, reparaturfreundlich durch gebolzte Verbindungen**

**Palettenanschlag schützt die Stirnwand vor rauher Beladung**




**Verschweißte, flüssigkeitsdichte Bodenwanne aus verklebter, seitlicher Scheuerleiste und leisem Leichtlaufboden für die einfache, hygienische Reinigung**



## Durchladezug für temperatursensible Güter

Mit dem Schmitz Cargobull Motorkoffer Durchladezug transportieren Sie frisches Obst, Gemüse, Blumen und andere temperatursensible Güter einfach, sicher und wirtschaftlich.

- Variantenreich: Die Kofferaufbauten für Motorwagen gibt es in unterschiedlichen Ausstattungen.
- Sparen Sie Kosten durch sicheres Laden: Die niefreie Verarbeitung und die flächenbündigen Ladungssicherungsschienen verhindern Warenbeschädigungen. Zusätzlich ermöglichen diese Komponenten und die Bodenwanne aus Aluminium eine schnelle, rückstandsfreie Reinigung.
- Sichere Kontrolle: Über den Rolltor-Kontaktschalter zeichnet der Fahrtschreiber des Motorwagens die Öffnungszeiten des Trailers auf.





**Flächenbündig eingelassene Schienen für die schnelle Ladungsicherung**



**Doppelstockvariante mit flexibler Höheneinstellung: für den sicheren Transport von 33 zusätzlichen Paletten**



**Zusätzlicher Decken-Verdampfer für zwei kontrolliert geführte Temperaturzonen**



**Segmentvorhang gegen Kühltemperaturverlust beim Be- und Entladen**



**ATP- / TIR-Schild für den Grenzverkehr bei Bedarf mit Zollverschluss-Zertifikat lieferbar**



**Neu – Leuchteinheit in LED-Technik, sicher, sparsam, wartungsarm**



**ROTOS® Fahrwerk – bessere Kühlung des Bremssystems durch innovatives Belüftungssystem, minimiertes Unfallrisiko durch serienmäßiges RSP (Roll-Stability-Program)**

**Übersichtliches Kontrollpanel für die Multi-Ride-Height Luftfederung zur schnellen Anpassung der Anfahrhöhe an der Rampe**



## FERROPLAST®

- Dauerhaft dicht für weniger Energiebedarf: Das Sandwich-Paneel FERROPLAST® aus mehrfach beschichtetem Stahlmantel ist dampfdiffusionsdicht und bietet einen hervorragenden Isolierwert.
- Dauerhaft widerstandsfähig: Durch die Metalldeckschicht ist FERROPLAST® splitterfest und zugleich einbruchhemmend.
- Dauerhaft einsatzbereit: Schnell, einfach und günstig reparierbar.

## Für die effiziente Lieferung im Verteilerverkehr

- Mehr Platz für nicht stapelbare Ware durch bis zu 38 Europaletten-Stellplätze in einer Ebene.
- Einfaches Rangieren in engen Ladehöfen: Der extrem kleine Wendekreis sowie optional die Videokamera am Anhänger und der Monitor im Fahrerhaus machen es möglich.
- ROTOS® Fahrwerk: Langlebige Schmitz Cargobull Technologie mit 1.000.000 km\* Gewährleistung und optimal aufeinander abgestimmten, robusten High-Tech-Bestandteilen.
- Anhänger-Chassis: Feuerverzinkt und gebolzt bietet es hohe Widerstandsfähigkeit und zuverlässigen Korrosionsschutz gegen Durchrosten.

\*oder 6 Jahre; ausgenommen Verschleißteile



Vorbereitet für fast alle Kühlgerätehersteller



Palettschlag mit Zirkulationswand



Bodentragfähigkeit 5,5t oder 7,1 t (Alu-Riffelblech Bodenwanne)



Längstrennwand



Gummiauflage/Überfahnase



Längsverschiebbare, isolierte Quertrennwand



5

Die Verbindung von Motorwagen und Anhänger: Abweiser schützen die Seitenwände



6

Aluboden, Stirnwall-Rolltor mit innenliegendem Überfahrblech



7

Multi-Temperatur-Ausführung / Deckenverdampfer



5

6

7

8

13

14



8

Ladungssicherungsschienen



9

Doppelstocksystem



13

Scheuerleisten



14

Türschutzleisten in ganzer Höhe

AUFBAU

CHASSIS

FAHRWERKE

ZUBEHÖR/OPTIONEN



1

Robustes Chassis mit Diagonalstrebe hinten



1

6

7



6

Verzinkter Hilfsrahmen



7

Für das ganze Radhaus: komplette Anti-Spray-Ausstattung



Seitlicher Anfahrtschutz



Unterfahrtschutz



In einem Rutsch und bei jedem Wetter: Laden und Entladen von vorn bis hinten. Das Regenschutzrollo sorgt für eine trockene „Überquerung“.



Radhalter für 2 Ersatzräder (hinten dem Fahrwerk)



Diagonalstrebe

AUFBAU

CHASSIS

FAHRWERKE

ZUBEHÖR/OPTIONEN



1

Aluminium-Felgen



2

ROTOS® Serie mit MRH-Luftfederung



1

2


6

7



6

Vordere Ein-Punkt-Abstützung (Z.KO)



7

Komplette Druckluft-Bedieneinheit mit AUTO-RESET-Funktion vermindert Balgschäden



3

ROTOS® Fahrwerk mit 22,5" innenbelüfteter Scheibenbremse

AUFBAU



3

8

9




4



5

Das integrierte, elektronische Stabilitätsprogramm sorgt für eine sichere Kurvenlage in kritischen Situationen. Falls der Zug zu kippen droht, kann das Stabilitätsprogramm dieses durch einen rechtzeitigen Bremsengriff verhindern.

CHASSIS



8

Bremsbelag-Verschleißanzeiger für regelmäßige Kontrolle „auf einen Blick“



9

Stützwindwerk hinten (Z.KO serienmäßig)

FAHRWERKE

ZUBEHÖR/OPTIONEN



1  
Monitor der Videokamera im Fahrerhaus



2



3  
Temperaturschreiber Euroscan und TranScan mit integriertem Drucker



4  
Hubodometer zur Kontrolle der Laufleistung



11  
Palettenkasten



12  
ECAS-Bedienung und Türkontaktschalter



13  
Kunststoff-Werkzeugkasten mit Schubfach



5  
Fleischhang (außer beim Z.KO)



6  
Videokamera am Anhänger für gefahrloses Rangieren




7  
Ladebordwand



8  
Teleskop-Klemmbalken, beiderseits mit Gummifuß



9  
Dreiteiliger Streifenvorhang zur Hemmung des Temperatúrausgleichs beim Be- und Entladen



10  
Dreiteiliger Streifenvorhang zur Hemmung des Temperatúrausgleichs beim Be- und Entladen



14  
Kunststoff-Dieseltank mit abschließbarem Tankdeckel (nicht bei M.KO)

AUFBAU

CHASSIS

FAHRWERKE

ZUBEHÖR/OPTIONEN

**Trailer**

Sattelkoffer



Planenaufleger



Sattelkipper



Intermodalverkehr



**Services**

- Beratung
- Finanzierung
- Full Service
- Ersatzteile
- Reparatur
- Telematik
- Gebrauchtfahrzeuge
- Service Partner Netz